





2024년 주택연금 이용고객 검진서비스 온라인 검진예약 안내



예약사이트
바로가기

WITH KMI 온라인 검진 예약 안내

<p>온라인 예약 (PC/모바일)</p>  <p>예약 절차 (회원가입)</p>	<p>★ 온라인 예약창 (WITH KMI) 이 새롭게 개편되어, 검진 실시간 예약을 하실 수 있습니다. 회사 고유 URL을 통해서 개인별 사이트 회원가입 후 온라인 및 모바일 예약을 진행하시면 됩니다. ※ 최초 접속 시 아이디는 휴대전화번호, 비밀번호는 생년월일 8자리 입력 후 회원가입</p> <p>※ 전용 URL주소 : https://hrm.withkmi.or.kr (PC/모바일)</p> <p>▶ STEP1. 로그인 화면에 아이디, 비밀번호 입력 [아이디 : 휴대전화번호 / 비밀번호 : 생년월일 8자리] ex) 01012345678 / 19850101</p> <p>▶ STEP2. 이용약관 동의</p> <p>▶ STEP3. 휴대폰 본인인증</p> <p>▶ STEP4. 아이디 & 비밀번호 재설정.</p> <p>▶ STEP5. 개인정보 입력 (연락처, 이메일)</p> <p>▶ 모든 입력이 완료되면 검진제도 확인 및 검진예약을 진행하시면 됩니다.</p> <p>※ 가족 검진 예약 방법 (전화예약 또는 예약사이트)</p> <p>▶ 온라인 예약사이트 접속 ▶ 직원 로그인 ▶ 예약하기 ▶ 대상자 선택 ▶ 검진 대상자 추가 사이트 예약이 번거로우시면 해당 센터로 전화예약도 가능합니다 (비용 검진 당일 현장 수납)</p>
<p>KMI 전국 8개 센터를 직영 운영하고 있으며, 직원 및 가족에게 동일한 혜택을 제공합니다</p>	
<p>전화 예약</p>	<p>○ 전국 콜센터 : 1599-7070</p> <p>○ 콜 센터 운영시간 : 평일 07:00 ~18:00 / 토요일 : 07:00 ~ 12:30</p> <p>※ 집중 통화시간 (9시-10시/12시-2시) 때는 전화 연결이 원활하지 않을 수 있습니다.</p> 
<p>운영 시간</p>	<p>○ 운영 시간 : 평 일 07:00 ~ 16:00 / 수, 토요일 07:00 ~ 12:30</p> <p>○ 접수 시간 : 평 일 07:00 ~ 10:00 (오전) / 12:00 ~ 13:30 (오후) 토요일 07:00 ~ 09:30</p> <p>※ 7월-12월 수요일 오후 휴진</p>
<p>센터 안내</p>	<ul style="list-style-type: none"> ○ 광화문센터 : 02-3702-9000 서울특별시 종로구 세종대로23길54 (당주동,세종빌딩 1~5층) ○ 여의도센터 : 02-368-8114 서울특별시 영등포구 국제금융로2길24 (여의도동,BNK금융타워) ○ 강남센터 : 02-3496-3300 서울특별시 강남구 테헤란로411 (삼성동, 성담빌딩 2~8층) ○ 수원센터 : 031-231-0114 경기도 수원시 권선구 동수원로232 (권선동, 1층) ○ 대구센터 : 053-430-5000 대구광역시 중구 중앙대로66길20 (남산동,탑마트 B1~1층) ○ 부산센터 : 051-810-1500 부산광역시 동구 조방로 14 동일타워 4층 (접수센터), 5층(검진센터) ○ 광주센터 : 062-602-2100 광주광역시 서구 상우중앙로58 (치평동, 타임스타워 빌딩 8~10층) ○ 제주센터 : 064-729-6500 제주특별자치도 서귀포시 솔오름로61 (동흥동, 제주헬스케어타운)

KMI 한국의학연구소 건강검진 제안서

검진기관 현황

법 인 명	재단법인 한국의학연구소	설 립 년 월 일	1985년 10월 29일
		개 설 년 월 일	2008년 02월 25일
검진기관명	(재)한국의학연구소 부산센터	이 사 장	이 상 호
전화번호 (예약 및 문의)	☎ 051-810-1500 (내선2번)	홈페이지	www.kmi.or.kr
소 재 지	부산센터 : 부산광역시 동구 조방로14 동일타워 4,5층 재단본부 : 서울 중구 남대문로117 동아빌딩		
이용시간 (내원시간)	오전검진 ☎ 07:00 ~ 12:00 (평일, 토요일 - 10:00 접수마감 ※7월~12월 평일 수요일은 오전검진만 실시) 오후검진 ☎ 13:00 ~ 16:00 (평일 - 13:30 접수마감)		
진 료 과 목	내과, 가정의학과, 직업환경의학과, 영상의학과, 산부인과, 정신건강의학과, 예방의학과		
총괄업무 담당자	성명	이경호 프로	전화번호 ☎ 051-810-1522
	e-mail	rememberlkh@kmi.or.kr	휴대전화 ☎ 010-2798-0777

맞춤형 건강검진제안

기업 맞춤형 종합검진 프로그램



- 기업의 예산 및 직업군에 따른 맞춤형 종합검진 설계
- 국민건강보험공단 검진(일반검진 및 암검진) 실시 : 국민건강보험공단 종합평가 최우수, 우수등급
☞ 일반, 위암, 대장암, 간암, 유방암, 자궁경부암 등
- 특수검진, 종합검진 병행 검사 실시 가능
- 단체 특별 할인가 적용 : 종합검진 및 추가검진

특수건강진단 실시



- 산업안전보건법 제43조에 근거한 특수 근무직군 대상 건강진단 실시
- 내원검진 또는 출장검진으로 실시 가능 : 사전 상담 후 최종 결정
- 직업환경의학과 전문의 4명 및 의원수가 적용
- KMI 자체 분석 시스템 - 암세포 등 조직검사 자체분석

건강검진 우대사항

- 가족 및 배우자 동일수가적용
- 중증질환 전국 대학병원 협약으로 신속한 예약/진료 서비스 제공
- 개인별 추가 검진 시 일반수가의 단체 할인 수가로 실시
- 사후관리 CRM 센터 "유소견자" 지속적인 개인관리
- 전국 8개 센터(광화문, 강남, 여의도, 수원, 대구, 부산, 광주, 제주) 어디를 방문 하셔도 동일수가/동일 항목 검진 혜택

KMI 특장점

정확한 결과, 신속한 사후관리

- 통합알루미늄을 통한 트리플 체크로 정확한 결과 산출
- 검진 중 발견된 중증질환자는 진단전문의의 재판독, 네트워크(PACS)을 통한 협진 후 CRM센터에서 고객상담
- 각 센터별 CRM 센터 운용, 유질환자 지속적인 사후관리
- 각종 검진 결과 출력 가능
- 스마트폰을 통한 홈페이지 접근, 예약 및 결과조회 서비스
- DRM 암호화와 데이터 접근권한 관리로 KMI 고객의 개인정보를 통한 관리·보호할 수 있는 시스템 구축

검진센터 시설 현황

- 5층 검진센터 규모 : 검진센터 단일 층 구성으로, 층간 이동 없는 원스톱 검진 시스템 구축 (1,200평 규모)
- 4층 접수센터 규모 : 2022년 확장 공사로 접수 대기 공간 150석 규모로 확충 (150평 규모)
- 대중교통 수단 및 주차 여건
 - 지하철 1호선 범일역 2번 출구 (도보 8분)
 - 지하철 2호선 문현역 3번 출구 (도보 7분)
 - 주차여건 : 지하1층 ~ 지하6층, 총 1,000대 주차 수용 (타워 400대/ 노면600대)

첨단 검사장비 도입 및 관리 철저

주요장비	MRI	CT	초음파	내시경 시스템	위 내시경 스코프	대장내시경 스코프	내시경 세척기	골밀도
수량	3	2	24	13	38	21	30	3

- **독일 지멘스** 듀얼MDCT(저선량-방사선 노출 최소화), MRI 장비 구축 : 검진 특화 장비
- 주요검진장비(초음파, 내시경 등) 최신 장비로 교체, 매년 신제품 구입으로 인한 검진 정확성 향상
- 대한소화기내시경학회 권장 소독 사항 준수 : 1회용품 및 첨단 내시경 세척기(내시경 전용 소독실) 통한 철저한 위생관리
- KMI 자체 분석시스템 : 외주기관 수탁 없이 자체 검체(암 포함) 분석

전국 156명의 의료진 - 조기발견, 조기치료

- 전국 12개 과의 우수한 의료진 상주 : 각 분야별 전문의 상주로 정확한 진료상담 및 신속한 판독
- 부산센터 : 23명의 전문의 및 총 25명 의사 상주
- 2022년 중증질환(암) 2,391명 발견 : **부산센터 381명 발견**

구분	분원	여의도	강남	수원	대구	부산	광주	합계
임원	9	1	2	1	1	1	1	16
의사	25	24	25	24	12	25	25	160
방사선사	32	37	41	35	15	38	23	221
임상병리사	54	25	18	20	12	23	27	179
간호사	42	42	42	35	4	41	52	258
간호조무사	15	23	37	31	17	18	6	147
검진사업	10	12	11	7	6	7	5	58
행정파트	112	71	58	52	28	69	35	425
합계	299	235	234	205	95	222	174	1,464

검진 가능 인원

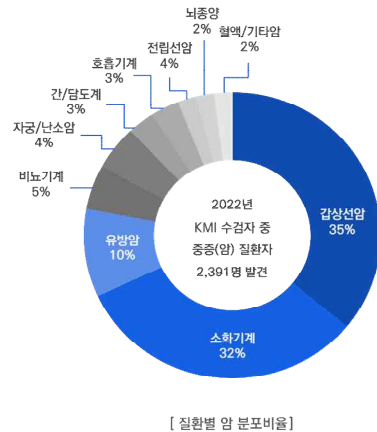
검진가능인원	종합검진	위내시경	위장조영	대장내시경	CT	MRI
총 검진 인원(1일 평균)	400	250	100	80	200	80

※ 대장내시경 및 MRI 검사는 사전 예약 확인이 필요합니다.

3차 진료기관 연계 서비스

- 중요 질환 의심환자(암질환 등) 대학병원 및 3차진료기관 연계 서비스(입원수속 등)
- 전국 대학병원 총 58개 협력병원 운용
- KMI 검사결과는 개인정보공개 동의 시 3차 진료기관과 공유가 가능하므로 비용절감의 혜택

[연도별 KMI 수검자(종합검진) 인원 그래프]



접수·안내



검진 대기실



센터내부



내시경 회복실



진단검사의학



외래 진료센터



2024년 주택연금 이용자 검진 임직원 종합검진 항목표

KMI 한국의학연구소

● 공통 ○ 남성 ○ 여성

견적수가		
검진내용	1인 단체 협약수가	특이사항
종합형	350,000 원	1. 국민건강보험공단검진 대상자의 검진비용은 KMI가 공단으로 신고 및 청구하며 비용은 공제되지 않습니다. 2. 2024년 건강보험공단 비대상자 : 공단검진항목 포함 검진 진행하며 별도비용이 발생되지 않습니다. 3. 배우자 및 직원 가족도 동일 가격으로 검진 수행합니다. 4. 검진 후 식권(죽집 또는 파리바게뜨) 제공합니다.
MR형	350,000 원	
정밀형	500,000 원	
뇌정밀형	500,000 원	

선택항목 I							
구분	검사항목	관련질환	종합형	MR형	정밀형	뇌정밀형	비고
			35만원	35만원	50만원	50만원	
컴퓨터단층촬영 (저선량 MDCT)	1 뇌 CT	뇌종양, 뇌경색 등 제질환	1 ~ 22 중 택 3	1 ~ 22 중 택 1	1 ~ 22 중 택 3	1 ~ 22 중 택 1	
	2 폐 CT	폐암, 폐결핵 등 제질환					
	3 경추 CT	목 디스크 등 제질환					
	4 요추 CT	허리 디스크 등 제질환					
스트레스 검사	5 산화스트레스 (활성산소 및 항산화력)	스트레스, 환경호르몬으로 생성된 활성산소량 및 활성산소제거물질					
NK세포 활성도	6 NK세포 활성도 검사	종양, 바이러스성질환, 자가면역질환 등의 비정상세포를 능동적으로 자멸/괴사를 유도하는 NK세포의 활동성 측정					
알레르기검사	7 알레르기 107종 검사	식이성, 흡입성, 아토피 107종 검사					
여성 정밀	8 마스토체크 유방암 조기진단 혈액검사	유방암(0-2기) 조기진단 혈액검사(정확도92%) 연령무관, 가슴 미노출, 방사선 미노출, 인체무해					
	9 유방초음파 사전예약 필수	유방암, 유선암 등 유방관련질환					
심장 정밀	10 관상동맥석회화 CT	관상동맥석회화, 급성관상동맥질환에 의한 심근경색 발생위험도					
	11 급성심근경색유발인자검사	심근경색을 유발하는 인자의 위험도 체크 [CK-MB + LP(a) + 아포지A/B + B/A-비율 + 호모시스테인 + hs-CRP]					
	12 심장초음파 사전예약 필수	부정맥, 협심증, 심근경색증, 심장기능장애					
폐섬유화 검사	13 폐섬유화 및 간질성 폐질환 검사	폐 손상 상태를 파악하여 간질성폐질환의 조기진단을 하기 위한 검사 (KL-6)					
간기능검사	14 간섬유화 검사 (M2BPGi)	간경변 선별 진단 검사, 섬유화 진행정도로 간경화, 간암을 조기에 발견					
잠복결핵 검사	15 잠복결핵 공휴일 전날 검진불가	잠복결핵 감염여부 검사(면역이 약해지면 결핵 발생)					
유전체 검사	16 유전자남성암5종검사(GM005) 전립선, 대장, 간, 폐 교환	유전체분석을 통한 미래 질병 발생 위험도 예측과 결과값(질환발병확률 - %)을 통해 건강관리방향을 제시 ★ 소아, 만성질환, 암, 치매 등 가족력을 가진 분들께 추천					
	17 유전자여성암5종검사(GM006) 유방, 난소, 자궁경부, 갑상선, 자궁내						
	18 유전자공통암5종검사(GM003) 췌장, 대장, 간, 폐암, 위						
	19 유전자일반5대질환(GM001) 치매, 파킨슨, 뇌졸중, 심근경색, 2형당뇨						
치매 진단 검사	20 OAB검사 알츠하이머 조기 진단	알츠하이머 위험도 검사 (50세이상 권장)					
소화기정밀	21 얼리텍 대장암 검사(국산) 분변 내 DNA 검사(TV광고 검사)	대장암, 대장용종, 대장선종 등 제질환 DNA 분석검사 최근 1~3년 이내 대장내시경 실시자 추천 양성반응시 무료검사지원(6개월이내)-오후검진					
	22 수면 대장 내시경	대장 부위의 궤양, 종양, 염증, 암 등 조직검사 및 용종 제거(별도비용 발생)					
MRI	23 뇌혈관 MRA	뇌경색, 뇌출혈 등 뇌혈관질환	23 ~ 26 중 택 1	23 ~ 26 중 택 1		●	
	24 뇌 MRI	뇌종양, 동정맥기형, 뇌경색, 급성뇌출혈 등					
	25 목 MRI	목디스크 (목통, 목 디스크)					
	26 허리 MRI	척추종양 (요통, 척추 디스크)					

선택항목 II

공단

구분	검사항목	관련질환	종합형 35만원	MR형 35만원	정밀형 50만원	뇌정밀형 50만원	비고
위장검사	위X-선촬영(U.G.I)	식도, 위 십이지장의 암, 궤양 등	● 선택 1	● 선택 1	● 선택 1	● 선택 1	
	일반 내시경						
	수면 위내시경(추가비용 없음)						
	캡시노겐 (혈액검사)	위 소화효소로 위암발생의 위험도를 확인하는 혈액검사					
동맥경화검사	동맥경화검사	동맥경화검사			●	●	
특수골밀도	골다공증	골밀도측정 - 골다공증,골량감소 등			●	●	
특수초음파	갑상선 초음파 검사	갑상선 결절, 낭종, 암 등의 종괴	● 선택 3	● 선택 3	●	●	
	전립선 초음파 -남	방광염, 전립선 비대, 종양 등			●	●	
	골반(자궁) 초음파 -여	자궁 양,악성 종양 및 난소 질환 등			●	●	
	경동맥초음파	경동맥의 폐쇄 및 협착, 플라크 등			●	●	

특수장비검사

공단

구분	검사항목	관련질환	종합형 35만원	MR형 35만원	정밀형 50만원	뇌정밀형 50만원	비고
문진/판독	의사초진 및 상담	청진, 문진, 촉진, 데이터관리	●	●	●	●	
신체계측	신장, 체중, 비만도, 혈압	신장, 체중, 허리둘레, 비만도측정, 혈압측정	●	●	●	●	
구강검사	치과 검사	치주염, 치석 등 (당해년도 공단검진대상자)	●	●	●	●	
청력 검사	청력정밀검사 (좌, 우)	난청의 조기발견, 청력장애	●	●	●	●	
체성분검사	체성분	체지방분석	●	●	●	●	
AI 헬스케어 서비스	건강성적표	빅데이터 기반 질환발생 맞춤 서비스	●	●	●	●	
	마음검진 - 8종	정신건강 관리 플랜(우울증, 불안증, 심박변이도 등)	●	●	●	●	
여성검사	유방촬영	유방암,유선암 등 유방관련질환	●	●	●	●	
	PAP SMEAR (자궁경부암 검사)	자궁경부암, 질염 등	●	●	●	●	
복부초음파 검사	간	간암, 간경화, 지방간, 간내결석 등	●	●	●	●	
	신장	신장암, 신장결석, 수신증 등					
	담낭	담낭암, 담석, 담낭염 등					
	췌장	췌장암, 췌장염 등					
	비장	비장암, 비장비대 등					
흉부촬영	흉부 X선 검사	폐결핵, 폐암, 폐렴, 심장비대 등	●	●	●	●	
안저안압	안압측정	녹내장 유무	●	●	●	●	
	안저촬영	고혈압, 당뇨 등	●	●	●	●	
심전도 검사	12전도 검사	심근경색증, 심장기능장애	●	●	●	●	

진단의학검사(혈액검사)

공단

구분	검사항목	관련질환	종합형 35만원	MR형 35만원	정밀형 50만원	뇌정밀형 50만원	비고
종양표지자 검사 (혈액암 검사)	AFP	간암, 간경화, 간병변 등	●	●	●	●	
	CEA	대장암, 직장암	●	●	●	●	
	CA19-9	췌장암, 담관암, 담낭암	●	●	●	●	
	Ferritin	간 질환, 철 결핍 및 빈혈, 철 대사 이상			●	●	
	CYFRA	비소세포 폐종양			●	●	
	PSA (남)	전립선암, 전립선비대증	●	●	●	●	
	CA125 (여)	난소암, 자궁체부암	●	●	●	●	

진단의학검사(혈액검사)

공단

구분	검사항목	관련질환	종합형	MR형	정밀형	뇌정밀형	비고
			35만원	35만원	50만원	50만원	
뇌심혈관계질환	Homocystein	뇌졸중, 동맥경화 등 심혈관질환 원인 물질 수치 검사			●	●	
A형 간염검사	anti-HAV, Total	A형간염 바이러스에 대한 과거 감염 및 면역상태 확인			●	●	
B형 간염검사	HBs Ag	B형 간염여부	●	●	●	●	
	Anti-HBs	B형간염 항체 형성 여부	●	●	●	●	
C형 간염검사	HCV Ab (RIA)	C형간염 감염여부	●	●	●	●	
갑상선 기능 검사	TSH	갑상선자극호르몬, 갑상선 질환 진단	●	●	●	●	
	FreeT4	갑상선기능 항진증, 저하증, 기능장애	●	●	●	●	
	T3	갑상선기능 항진증, 저하증, 기능장애	●	●	●	●	
당뇨검사	Glucose(공복-식전)	당뇨병, 당뇨병전단계	●	●	●	●	
	Hb A1C	3개월 평균 당뇨검사	●	●	●	●	
심장기능 및 지질검사	총콜레스테롤	죽상동맥경화증, 당뇨병, 갑상선질환,	●	●	●	●	
	HDL 콜레스테롤	죽상동맥경화증, 당뇨병, 간질환	●	●	●	●	
	LDL 콜레스테롤	죽상동맥경화증, 알코올성간질환	●	●	●	●	
	Triglyceride(중성지방)	죽상동맥경화증, 당뇨병, 신증후군	●	●	●	●	
간기능 검사	Total protein	만성간염, 간경화, 다발성골수종	●	●	●	●	
	Albumin	간경화, 다발성골수종, 만성감염질환	●	●	●	●	
	Globulin	만성간염, 간경화	●	●	●	●	
	A/G ratio	간경화, 다발성골수종, 자가면역질환 등	●	●	●	●	
	T. Bilirubin	용혈성빈혈, 담도질환, 간염, 간경화	●	●	●	●	
	D.Bilirubin	담도질환, 간염	●	●	●	●	
	I.Bilirubin	용혈성빈혈, Gilbert증후군	●	●	●	●	
	SGOT(혈청지오티)	간염, 간경화, 알코올성간질환, 근육염	●	●	●	●	
	SGPT(혈청지피티)	간염, 간경화, 간암	●	●	●	●	
r-GTP(감마지티피)	간염, 알코올성간질환, 담도질환	●	●	●	●		
전해질검사	Alk-Phosphatase	담도질환, 간염, 간경화, 간암, 폐쇄성황달	●	●	●	●	
	Ca (칼슘)	골대사, 근수축, 혈액응고에 필수적인 물질	●	●	●	●	
	P (인)	부갑상선 기능이상, 비타민D 과잉 또는 결핍	●	●	●	●	
철결핍성 질환	Fe	철결핍성빈혈, 만성질환, 혈액소침착증	●	●	●	●	
	UIBC(불포화결합능)	철결핍성빈혈, 만성질환	●	●	●	●	
	철포화율		●	●	●	●	
	TIBC(총철결합능)		●	●	●	●	
류마티즘	RA factor	류마티스성 관절염, 통풍성관절염	●	●	●	●	
면역검사	RPR 정밀	매독	●	●	●	●	
통풍검사	Uric acid	통풍성관절염	●	●	●	●	
신장기능검사	BUN	신부전, 위장관출혈, 고열, 고단백식이	●	●	●	●	
	Creatinine(크레아티닌)	급성신부전, 만성신부전	●	●	●	●	
	B/C ratio	급성신부전, 위장관출혈, 탈수	●	●	●	●	
췌장기능검사	Amylase	췌장질환, 이차선염	●	●	●	●	
	Lipase	급성 췌장염, 만성 췌장염, 이차선염, 췌낭포			●	●	
	혈색소량(Hb)	빈혈여부 검사	●	●	●	●	
혈액검사 (빈혈검사)	적혈구수	빈혈, 적혈구증가증	●	●	●	●	
	헤마토크리트	빈혈, 적혈구증가증	●	●	●	●	
	MCV	빈혈	●	●	●	●	
	MCH	빈혈	●	●	●	●	
	MCHC	빈혈	●	●	●	●	
	RDW	빈혈	●	●	●	●	
	혈소판수	혈소판감소증, 혈소판증가증	●	●	●	●	
	MPV	혈소판감소증	●	●	●	●	
	PDW	혈소판감소증	●	●	●	●	
	백혈구수	감염질환, 염증질환, 백혈병	●	●	●	●	
	분획호중구	세균감염, 면역질환	●	●	●	●	
	림파구	바이러스감염	●	●	●	●	
	단핵구	결핵, 자가면역질환	●	●	●	●	
	호산구	알레르기질환, 기생충감염	●	●	●	●	
	호염기구	백혈병 등 혈액질환	●	●	●	●	

진단의학검사(소변검사)

공단

구분	검사항목	관련질환	종합형	MR형	정밀형	뇌정밀형	비고
			35만원	35만원	50만원	50만원	
소변검사	당(요검사)	당뇨병	●	●	●	●	
	요단백	신장질환	●	●	●	●	
	요잠혈	신요로 질환, 결석	●	●	●	●	
	요중백혈구(WBC)	방광염, 신우신염	●	●	●	●	
	유로빌리노겐	용혈성 질환, 황달	●	●	●	●	
	요빌리루빈	황달, 담도폐색	●	●	●	●	
	요중Nitrite	요로감염	●	●	●	●	
	pH (요검사)	당뇨병, 요로감염, 결석증	●	●	●	●	
	요중케톤체량	당뇨병성 케톤증, 기아, 구토	●	●	●	●	
요비중(SG)	탈수증, 당뇨병	●	●	●	●		
식권	검진 종료 후 식권 제공		●	●	●	●	
협약수가(남여공통)			35만원	35만원	50만원	50만원	

기타사항 안내

1. 대장내시경 주의사항

- ① 대장내시경 선택검진자는 복용시약(대장정결제)을 사전 수령하셔서 복용하시고 오셔야 합니다.
- ② 대장내시경 복용시약은 직원대상자는 회사로, 가족대상자는 자택으로 검진사전 안내문과 함께 택배발송 드립니다.
- ③ 위내시경과 대장내시경을 편의성에 따라 동시에 진행하시지만 일정을 나눠 분리 진행을 권장합니다. (대장정결제 복용으로 인한 위검사 명확성 저하)
- ④ 아스피린을 복용중인 분은 검진 일주일전부터 복용을 금하셔야 합니다. (대장용종 제거 시 발생하는 출혈이 지혈되지 않음)

2. 전립선-자궁 초음파 주의사항

- ① 특수초음파 검사인 전립선-자궁 초음파는 방광부위를 보는것으로 방광에 소변량이 많을경우 촬영이 용이하며 정확한 검사가 가능합니다.
- ② 검진 당일 가능하시면 소변을 참으셔야하며 초음파검사가 끝나고 소변검사를 시행하셔야 합니다.

3. 임신부 및 모유수유자 주의사항

- ① 임신부의 경우 방사선검사(흉부X-RAY, 골밀도, 유방촬영, C-T)와 소화기검사(위장내시경, 대장내시경)는 진행하실 수 없습니다.
- ② 초음파검사(갑상선, 자궁, 복부, 경동맥)는 방사선촬영이 아니므로 진행가능합니다.
- ③ 임신부 및 모유수유자의 경우 부적합항목은 제외하고 진행되며 미검된 항목은 추후 진행하시길 바랍니다.

4. 여성 유방촬영과 유방초음파 안내

- ① 유방촬영은 X-선촬영으로 유방전체의 조직을 확인하는 검사입니다. 젊은 여성일수록 건강한 조직이 자리잡아 치밀조직으로 보일 수 있습니다.
- ② 40세 이상의 여성이 치밀조직으로 결과가 나올 경우 젊은 여성에 대비 음영으로 자리잡은 유해조직일 수 있기에 정밀 유방초음파를 진행하셔야 합니다.
- ③ 정밀 유방초음파는 유방촬영을 통한 음영으로 자리잡은 치밀조직 부위를 중점적으로 확인하여 관련질환을 추적하는 검사입니다.
- ④ 유방촬영을 통한 유소견 조직을 확인하고 이상소견 시 유방초음파로 축진검사를 하는 것이 순서이며 이 두가지 검사를 모두 진행하시는것이 좋습니다.

5. 기타 안내사항

- ① 수면내시경 희망자는 반드시 사전예약, 당일 수면내시경 검사는 불가함
- ② 직원 가족 검진시 동일수가 적용
- ③ 토요일 검진가능(오전검진)

2024년 [개인추가항목] 우대수가

검사구분	검사항목	관련질환	일반 수가	단체 우대수가	비고
유전자검사 (DNA검사)	유전자 검사 5종	관상동맥질환.치매.파킨슨병.뇌졸중.제2형당뇨 등	200,000	150,000	
	※ 세부 사항은 검진 예약시 패키지 선택 및 변경 가능				
초음파검사	상복부초음파	간, 담낭, 비장, 신장, 췌장 초음파 검사	80,000	50,000	
	전립선초음파	전립선비대증, 전립선암	80,000	50,000	
	갑상선초음파	갑상선종괴, 갑상선암	80,000	50,000	
	골반(자궁)초음파	자궁암, 난소종양, 근종	80,000	50,000	
	경동맥초음파	경동맥협착증, 허혈성뇌졸중	80,000	50,000	
	유방초음파	유방암, 유선암 등 유방관련질환	100,000	80,000	
심장초음파	심장초음파	부정맥, 협심증, 심근경색증, 심장기능장애	150,000	100,000	
컴퓨터단층촬영 (저선량 MDCT)	뇌 CT	뇌출혈, 뇌경색, 뇌졸중, 악성, 양성종양	130,000	100,000	
	폐 CT	폐암, 폐 종양	130,000	100,000	
	경추 CT	목디스크	130,000	100,000	
	요추 CT	허리디스크, 허리종양	130,000	100,000	
내시경검사	위 내시경	식도, 위 십이지장의 암, 궤양 등	80,000	60,000	
	위 수면내시경	식도, 위 십이지장의 암, 궤양 등	130,000	90,000	
	대장내시경	대장암, 대장용종, 직장암 등 제질환	160,000	150,000	
	수면 대장내시경	대장암, 대장용종, 직장암 등 제질환	210,000	180,000	
MRI	뇌혈관 MRA	뇌경색, 뇌출혈 등 뇌혈관질환	220,000	150,000	
	뇌 MRI	뇌종양, 동정맥기형, 뇌경색, 급성뇌출혈 등	400,000	290,000	
	뇌 MRI+MRA	뇌출혈, 뇌혈관, 뇌동맥류, 뇌졸중 뇌출혈, 뇌경색, 뇌의 악성, 양성종양	620,000	440,000	
	목 MRI	목디스크 (목통, 목 디스크)	400,000	290,000	
	허리 MRI	척추종양 (요통, 척추 디스크)	400,000	290,000	
백신접종	자궁경부암 4가	가다실 4가 (3회, 0-2-6개월)	150,000	140,000	
	자궁경부암 9가	자궁경부암 백신(3회, 0-1-6개월)	210,000	200,000	
	대상포진	조스타박스(만 50세 이상만 접종가능)	140,000	130,000	

전국센터 약도

KMI 한국의학연구소

KMI 한국의학연구소 전국검진센터 약도 안내



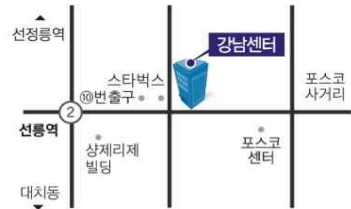
광화문검진센터

- ☞ 서울특별시 종로구 세종대로 23길 54 (당주동, 세종빌딩 1~5층)
- ☞ 5호선 광화문역 1,8번출구 2분거리
- ☎ 02-3702-9000



여의도검진센터

- ☞ 서울특별시 영등포구 국제금융로2길 24 (여의도동, BNK금융타워 13, 14, 15, 17, 18층)
- ☞ 5,9호선 여의도역 3,4번출구 3분거리
- ☎ 02-368-8114



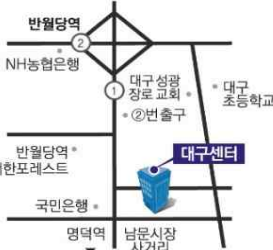
강남검진센터

- ☞ 서울특별시 강남구 테헤란로 411 (삼성동, 성담빌딩 2~8층, 10층)
- ☞ 2호선 선릉역 10번출구 1분거리
- ☎ 02-3496-3300



수원검진센터

- ☞ 경기도 수원시 권선구 동수원로 232 (권선동, 1층 수원검진센터)
- ☞ 수안분당선 매탄권선역 2번출구 766m
- ☎ 031-231-0114



대구검진센터

- ☞ 대구광역시 중구 중앙대로 66길 20 (남산동, 탑마트 R1-1층)
- ☞ 1호선 반월당역 2번 출구 5분거리
- ☎ 053-430-5000



부산검진센터

- ☞ 부산광역시 동구 조방로 14 (법일동, 동일타워 5층)
- ☞ 1호선 법일역 2번, 2호선 문현역 3번출구 5분거리
- ☎ 051-810-1500



전국 콜센터

1599-7070



PC, 스마트폰에서
예약부터 결과조회까지 간편하게

www.kmi.or.kr



광주검진센터

- ☞ 광주광역시 서구 상무중앙로 58 (치평동, 타임스타워 빌딩 8~10층)
- ☞ 1호선 상무역 5번출구 5분거리
- ☎ 062-602-2100



제주검진센터

- ☞ 제주특별자치도 서귀포시 솔오름로 61 (동흥동, 제주헬스케어타운 의료서비스센터 1~2층)
- ☎ 064-729-6500